

OPTIPLEX 3020

Quick Start Guide

Οδηγός γρήγορης έναρξης

Guia de iniciação rápida

Краткое руководство по началу работы

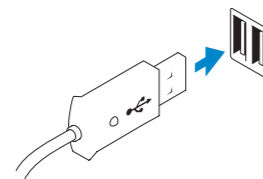
מדריך התחלה מהירה



1 Connect the keyboard and mouse

Συνδέστε το πληκτρολόγιο και το ποντίκι
Ligar o teclado e o rato

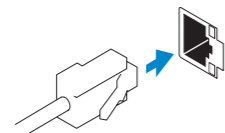
Подсоедините клавиатуру и мышь
חבר את המקלדת ואת העכבר



2 Connect the network cable (optional)

Συνδέστε το καλώδιο δικτύου (προαιρετικά)
Ligar o cabo de rede (opcional)

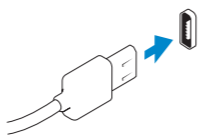
Подсоедините сетевой кабель (не обязательно)
חבר את כבל הרשת (אופציונלי)



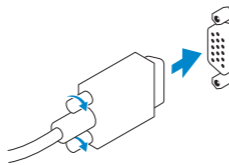
3 Connect the display

Συνδέστε την οθόνη
Ligar o monitor

Подключите дисплей
חבר את הצג



Or | 'H | Ou | или | ix



DisplayPort Connector

Σύνδεσμος DisplayPort
Conector DisplayPort
Разъем DisplayPort
חבר DisplayPort

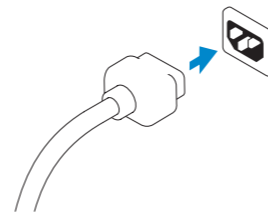
VGA Connector

Σύνδεσμος VGA
Conector VGA
Разъем VGA
חבר VGA

4 Connect the power cable on your computer and display

Συνδέστε το καλώδιο τροφοδοσίας στον υπολογιστή και στην οθόνη σας
Ligar o cabo de alimentação do computador e do monitor

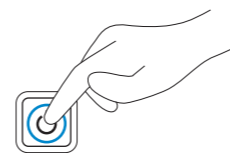
Подсоедините кабели питания дисплея и компьютера
חבר את כבל החשמל במחשב ובצג



5 Turn on your computer and display

Ενεργοποιήστε τον υπολογιστή και την οθόνη σας
Ligar o computador e o monitor

Включите компьютер и дисплей
הפעל את המחשב והצג



NOTE: If you ordered your computer with a discrete graphics card, connect the display to the discrete graphics card.

ΣΗΜΕΙΩΣΗ: Αν παραγγείλατε τον υπολογιστή σας με χωριστή κάρτα γραφικών, συνδέστε την οθόνη στη χωριστή κάρτα γραφικών.

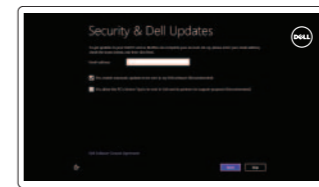
NOTA: Caso tenha encomendado o computador com uma placa gráfica separada, ligue o monitor à placa gráfica separada.

ПРИМЕЧАНИЕ: Если вы приобрели компьютер, укомплектованный графическим адаптером на отдельной плате, подсоедините дисплей к разъему на графическом адаптере.

הערה: אם הזמנת את המחשב עם כרטיס גרפי נפרד, חבר את הצג לכרטיס הגרפי הנפרד.

6 Finish Windows setup

Τέλος εγκατάστασης των Windows | Concluir a configuração do Windows
Завершите установку Windows | הגדת Windows



Enable security and updates

Ενεργοποιήστε την ασφάλεια και τις ενημερώσεις
Activar funcionalidades de segurança e actualizações
Включите защиту и обновления
אפשר אבטחה ועדכונים



Connect to your network

Συνδεθείτε στο δίκτυό σας
Estabelecer ligação à rede
Подключитесь к сети
התחבר לרשת



Log in to your Microsoft account or create a local account

Συνδεθείτε στον λογαριασμό σας στη Microsoft ή δημιουργήστε τοπτικό λογαριασμό
Iniciar sessão numa conta Microsoft ou criar uma conta local
Войдите в свою учетную запись Microsoft или создать локальную учетную запись
היכנס לחשבון Microsoft שלך או צור חשבון מקומי

Explore resources

Εξερεύνηση πόρων | Explorar os recursos
Изучите ресурсы | בדוק משאבים



Help and Tips

Βοήθεια και συμβουλές | Ajuda e sugestões
Помощь и советы | עזרה ועצות



My Dell

Η Dell μου | Meu Dell
Мой компьютер Dell | Dell שלי



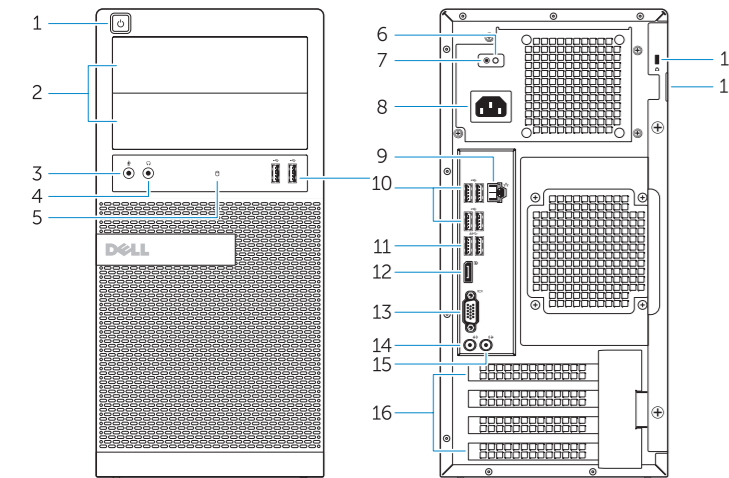
Register your computer

Δήλωση του υπολογιστή σας | Registrar o computador
Зарегистрируйте компьютер | רשום את המחשב שלך

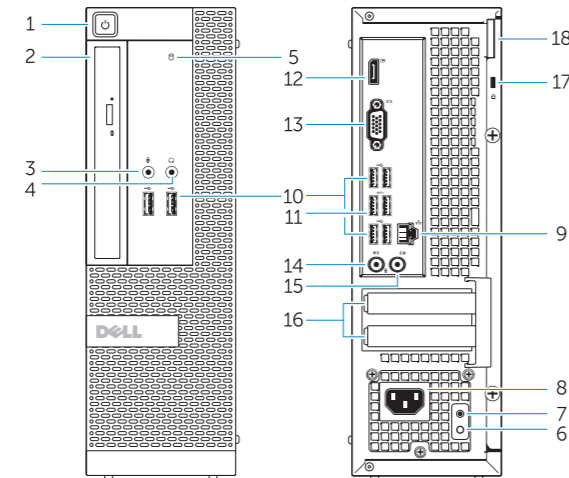


Features

Δυνατότητες | Características | Особенности | תכונות



OptiPlex 3020 MT



OptiPlex 3020 SFF

1. Power button/Power light
2. Optical-drive/hard-drive bay
3. Microphone connector
4. Headphone connector
5. Hard-drive activity light
6. Power-supply diagnostic light
7. Power-supply diagnostic button
8. Power cable connector
9. Network connector
10. USB 2.0 connector
11. USB 3.0 connector
12. DisplayPort connector
13. VGA connector
14. Line-in/microphone connector
15. Line-out connector
16. Expansion card slots
17. Security cable slot
18. Padlock ring

1. Κουμπί τροφοδοσίας/Λυχνία τροφοδοσίας
2. Φατνίο μονάδας οπτικού δίσκου/σκληρού δίσκου
3. Σύνδεσμος μικροφώνου
4. Σύνδεσμος ακουστικών
5. Λυχνία δραστηριότητας σκληρού δίσκου
6. Διαγνωστική λυχνία τροφοδοτικού
7. Κουμπί διαγνωστικών τροφοδοτικού
8. Σύνδεσμος καλωδίου τροφοδοσίας
9. Σύνδεσμος δικτύου
10. Σύνδεσμος USB 2.0
11. Σύνδεσμος USB 3.0
12. Σύνδεσμος DisplayPort
13. Σύνδεσμος VGA
14. Σύνδεσμος εισόδου γραμμής/μικροφώνου
15. Σύνδεσμος εξόδου γραμμής
16. Υποδοχές καρτών επέκτασης
17. Υποδοχή καλωδίου ασφαλείας
18. Κρίκος λουκέτου

1. Botão de alimentação/luz de alimentação
2. Compartimento para unidade óptica/unidade de disco rígido
3. Conector para microfone
4. Conector para auscultadores
5. Luz de actividade da unidade de disco rígido
6. Luz de diagnóstico da fonte de alimentação
7. Botão de diagnóstico da fonte de alimentação
8. Conector do cabo de alimentação

1. Кнопка питания/Индикатор питания
2. Оптический привод/Отсек жесткого диска
3. Разъем для микрофона
4. Разъем для подключения наушников
5. Индикатор работы жесткого диска
6. Индикатор диагностики блока питания
7. Кнопка диагностики блока питания
8. Разъем кабеля питания
9. Сетевой разъем

9. Conector de rede
10. Conector USB 2.0
11. Conector USB 3.0
12. Conector DisplayPort
13. Conector VGA
14. Conector de entrada de linha/microfone
15. Conector de saída de linha
16. Ranhuras para placas de expansão
17. Ranhura do cabo de segurança
18. Anel para cadeado

10. Разъем USB 2.0
11. Разъем USB 3.0
12. Разъем DisplayPort
13. Разъем VGA
14. Разъем линейного входа/Разъем для микрофона
15. Разъем линейного выхода
16. Разъемы для карт расширения
17. Гнездо для защитного троса
18. Проушины для навесного замка

13. מחבר VGA
14. מחבר מיקרופון/קו-כניסה (Line-in)
15. מחבר קו-יציאה (Line-out)
16. חריצים לכרטיסי הרחבה
17. חריץ כבל אבטחה
18. טבעת של מנעול תליה

1. לחצן הפעלה/נורית הפעלה
2. תא כונן אופטי/כונן קשיח
3. מחבר מיקרופון
4. מחבר אוזניות
5. נורית פעילות של כונן קשיח
6. נורית אבחון ספק זרם
7. לחצן אבחון ספק זרם
8. מחבר כבל חשמל
9. מחבר רשת
10. מחבר USB 2.0
11. מחבר USB 3.0
12. מחבר DisplayPort

Product support and manuals
 Υποστήριξη και εγχειρίδια προϊόντων
 Suporte de produtos e manuais
 Поддержка продукта и руководства
 תמיכה ומדריכים למוצר

dell.com/support
dell.com/support/manuals
dell.com/windows8

Contact Dell
 Επικοινωνία με την Dell | Contactar a Dell
 Обратитесь в компанию Dell | Dell אל דלל

dell.com/contactdell

Regulatory and safety
 Ρυθμιστικοί φορείς και ασφάλεια
 Regulamentos e segurança
 Нормативная информация и техника безопасности
 תקנות ובטיחות

dell.com/regulatory_compliance

Regulatory model and type
 Μοντέλο και τύπος κατά τους ρυθμιστικούς φορείς
 Modelo e tipo regulamentares
 Нормативная модель и тип
 תקני גודל

D15M, D08S
D15M001, D08S001

Computer model
 Μοντέλο υπολογιστή | Modelo do computador
 Модель компьютера | אשחמ גאד

OptiPlex 3020